

ПРАВИЛА ПО РУССКОМУ ЯЗЫКУ

С наклейками-
шпаргалками

А Б В
для начальной школы

кто? что?
что делать?
какой? чей?
падежные вопросы
где? когда? куда? откуда?
как? зачем? почему?

«СТРЕКОЗА»

Дорогой школьник!

Эта книжка станет твоим лучшим помощником на уроках русского языка и при подготовке домашних заданий. Здесь ты найдёшь все нужные правила с примерами и таблицами, достаточно открыть нужную страницу.

В середине книги есть лист с цветными наклейками. Они предназначены для того, чтобы ты мог быстрее выучить и лучше запомнить основные правила русского языка. Если ты аккуратно наклеишь их на видное место или на внутреннюю сторону обложки своего учебника, то всегда сможешь быстро проверить себя.



ГЛАСНЫЕ ЗВУКИ

Буквы **а, о, у, ы, э, я, ё, ю, и, е** обозначают гласные звуки. Гласные звуки состоят только из голоса, их можно пропеть. Эти звуки образуют слоги. Буквы **е, ё, ю, я, и**, стоящие после букв согласных звуков, указывают на мягкость согласных.

время — в[р'э]мя
котёнок — ко[т'о]нок
верёвка — ве[р'о]вка
люстра — [л'у]стра
ребята — ре[б'а]та
калитка — ка[л'и]тка

Если буквы **е, ё, ю, я** стоят в самом начале слова, после других гласных звуков или после букв **ъ** и **ь**, то они образуют два звука.

ель — [й'э]ль
ёжик — [й'о]жик
юла — [й'у]ла
яма — [й'а]ма
подъезд — подь[й'э]зд
вьюга — вь[й'у]га
маяк — ма[й'а]к
поёт — по[й'о]т
союз — со[й'у]з
проект — про[й'э]кт

СОЧЕТАНИЯ ЖИ-ШИ, ЧА-ЩА, ЧУ-ЩУ

ЖИ — ШИ пиши с буквой **И**
мышь, лужи

ЧА — ЩА пиши с буквой **А**
дача, туча


ЧУ — ЩУ пиши с буквой **У**
чум, щука

ПРАВИЛА ПЕРЕНОСА

Слова переносятся по слогам. Слова, состоящие из одного слога, переносить нельзя. Одну букву нельзя оставлять на строке и переносить на следующую.

Правильно: виш-ня, пи-ра-ми-ды, нель-зя, ра-зыс-кать, подь-езд, суб-бо-та.

Неправильно: ча-й, ё-жик, тонне-ль.



СОГЛАСНЫЕ ЗВУКИ

Согласные звуки состоят из голоса и шума или только из шума. Те, что произносятся с голосом, называются звонкими, а те, что состоят только из шума, называются глухими согласными звуками.

Парные согласные	
Звонкие	Глухие
[б]	[п]
[в]	[ф]
[г]	[к]
[д]	[т]
[ж]	[ш]
[з]	[с]

Непарные согласные	
Звонкие	Глухие
[й]	[х]
[л]	[ц]
[м]	[ч]
[н]	[щ]
[р]	

Большинство согласных звуков образуют пары по мягкости-твёрдости.

[н] — [н']

[д] — [д']

[к] — [к']

[х] — [х']

Всегда твёрдые [ж], [ц], [ш] и всегда мягкие согласные звуки [й'], [ч'], [щ'] пар не имеют.

ФОНЕТИЧЕСКИЙ РАЗБОР СЛОВА

Море

мо́-ре — два слога


м [м] — согласный, звонкий непарный, твёрдый парный;

о [о́] — гласный, ударный;

р [р'] — согласный, звонкий непарный, мягкий парный;

е [э] — гласный, безударный.

4 звука, 4 буквы



ПАРНЫЕ ЗВОНКИЕ И ГЛУХИЕ СОГЛАСНЫЕ ЗВУКИ НА КОНЦЕ СЛОВА

На конце слова парные звонкие согласные звуки часто заменяются глухими. Для того чтобы проверить написание согласных на конце слова, нужно изменить это слово или подобрать однокоренное слово так, чтобы после согласного шёл гласный звук.

дуб — **дубок**
груз — **грузить**
поезд — **поезда**

БЕЗУДАРНЫЕ ГЛАСНЫЕ В КОРНЕ

Для того чтобы проверить безударную гласную в корне, нужно изменить это слово или подобрать однокоренное слово так, чтобы безударная гласная оказалась под ударением.

сады́ — **са́д**
зима́ — **зи́мний**
волна́ — **во́лны**

НЕПРОИЗНОСИМЫЕ СОГЛАСНЫЕ

В русском языке есть слова с непроизносимыми согласными. Чтобы проверить их написание, нужно изменить слово так, чтобы непроизносимый согласный слышался отчётливо.

здравствуй — **здравие**
грустный — **грустить**
звёздный — **звезда**
сердце — **сердечный**
солнце — **солнышко**
известный — **известен**
честный — **честь**
прелестный — **прелесть**

УДВОЕННЫЕ СОГЛАСНЫЕ

Написание слов с удвоенными согласными нужно запомнить.

дрожжи	хоккей
касса	искусство
колонна	аккуратный
рассказ	антенна
суффикс	русский
троллейбус	аллея
класс	жужжать


СОСТАВ СЛОВА

Корень

Корень — общая значимая часть родственных слов. Обозначается знаком .


город

Приставка

Приставка — значимая часть слова, стоящая перед корнем. С помощью приставки образуются новые слова. Обозначается знаком .


пригород

Суффикс

Суффикс — значимая часть слова, стоящая после корня. С помощью суффикса образуются новые слова. Обозначается знаком .


городок

Окончание

Окончание — изменяемая часть в конце слова, служащая для связи слов в предложении. Обозначается знаком .

пригородный

Основа


Основа слова — это приставка, корень и суффикс. Обозначается знаком .


пригородный

Разбор слова по составу

1. Выделяем окончание **переменка**а
2. Выделяем основу **переменка**а
3. Выделяем корень **переменка**а
4. Выделяем приставку **переменка**а
5. Выделяем суффикс **переменка**а

ПРАВОПИСАНИЕ СЛОЖНЫХ СЛОВ

После основы на твёрдый согласный пишется соединительная гласная о	После основы на мягкий согласный, шипящий и ц пишется соединительная гласная е
	
паровоз домосед маслозавод малоопытный многоламповый	птицелов коневод землетрясение сердцеед пешеход
Некоторые сложные слова пишутся без соединительной гласной: времяисчисление , вперёдсмотрящий , трёхметровый .	

РАЗДЕЛИТЕЛЬНЫЙ МЯГКИЙ ЗНАК

Буквы **ъ** и **ь** звуков не обозначают. Мягкий знак указывает на мягкость предшествующего согласного звука.

день, мальчик, апельсин

В сочетаниях **чк, чн, нч, щн, нщ** мягкий знак не пишется.

**ночка, скворечник, венчик,
помощник, каменщик**

В некоторых словах буквы **ъ** и **ь** выполняют разделительную функцию.

Разделительный мягкий знак пишется после согласных перед гласными **е, ё, и, ю, я**.

**варенье, серьёзный, ручьи,
вьюнок, братья**

Разделительный твёрдый знак пишется после согласных перед гласными **е, ё, ю, я**.

подъезд, объём, объятия



ПРАВОПИСАНИЕ ПРИСТАВОК, ОКАНЧИВАЮЩИХСЯ НА -З, -С

<p>Перед гласными и звонкими согласными пишем -з:</p> <p>без-, воз-, вз-, из-, низ-, раз-, чрез-, через-</p>	<p>Перед глухими согласными пишем -с:</p> <p>бес-, вос-, вс-, ис-, нис-, рас-, чрез-, черес-</p>
<p>без<u>з</u>водный</p> <p>без<u>з</u>условно</p>	<p>бес<u>с</u>овестный</p> <p>ис<u>с</u>пугать</p>

ЗАПОМНИ

Приставка **с-** остаётся неизменной независимо от того, какая буква за ней следует: **сбить, сделать, спилить, сшить**. В русском языке нет приставки **з-**. В словах **здание, здоровье, здесь, ни зги** нет приставок.

ПРАВОПИСАНИЕ ПРИСТАВОК И ПРЕДЛОГОВ

ПРИСТАВКИ			ПРЕДЛОГИ		
без-	до-	про-	без	между	под
бес-	над-	пре-	в	на	по
в-	на-	при-	вокруг	о	про
вс-	о-	раз-	до	об	с
во-	об-	рас-	для	около	из-за
вы-	от-	с-	за	от	из-под
за-	пере-	со-	к	перед	у
ис-	по-	через-	из	при	вне
из-	под-	чрес-	кроме	сквозь	над

ЗАПОМНИ

Приставка — это часть слова и пишется со словами **слитно!**

Предлог — это часть речи и пишется со словами **отдельно!**

С глаголами предлоги не употребляются!

Велосипедисты добрались до финиша.

Ребята направились на прогулку.

СУФФИКСЫ ИМЁН СУЩЕСТВИТЕЛЬНЫХ

-ек-/-ик-

-ок-

-ец-/-иц-

-ниц-

-енк-/-инк-

-очк-/-ечк-

-оньк-/-еньк-

-ушк-/-юшк-

-ышк-/-ишк-

-чик-/-щик-

-ак-/-як-

-ист-

столик

листок

земледелец

больница

родинка

иголочка

лисонька

батюшка

платишко


попутчик

моряк

пианист

ЗАПОМНИ

Суффиксов -ыньк-, -аньк-, -иньк-
в современном русском языке **нет!**



СУФФИКСЫ ИМЁН ПРИЛАГАТЕЛЬНЫХ

-СК-	гигантский
-ИВ-	красивый
-ЕВ-	боевой
-ЛИВ-	счастливый
-ЧИВ-	обидчивый
-ОВ-	деловой
-ОВАТ-	мрачноватый
-ЕВАТ-	синеватый
-ОВИТ-	деловитый
-ЕВИТ-	глянцевитый
-АТ-	дощатый
-ЧАТ-	крапчатый
-Н-	летний
-ЕНН-	тыквенный
-ОНН-	авиационный
-ИНСК-	осетинский
-ЕНСК-	рождественский
-ИМ-	неумолимый
-ЕМ-	нескончаемый
-ОНЬК-	мягонький
-ЕНЬК-	светленький
-ЛИВ-	счастливый

ЧАСТИ РЕЧИ

Имя существительное отвечает на вопросы **кто? что?** Обозначает предмет.

Счастье — хорошо, а **правда** — лучше.

Имя прилагательное отвечает на вопросы **какой? какая? какое? какие?** Обозначает признак предмета.

Под **лежащий** камень вода не течёт.

Глагол отвечает на вопросы **что делать? что сделать?** Обозначает действие предмета.

Терпение и труд всё **перетрут**.

Местоимение указывает на предметы, но не называет их.

Этот безумный, **безумный** мир.

РОД ИМЁН СУЩЕСТВИТЕЛЬНЫХ


Имена существительные не изменяются по родам. Для имён существительных род — неизменяемый, постоянный признак.

Мужской род <i>он, мой</i>	Женский род <i>она, моя</i>	Средний род <i>оно, моё</i>
брат	земля	лицо
отдых	пьеса	представление
вторник	пятница	воскресенье
бульдог	кошка	животное

ЧИСЛО ИМЁН СУЩЕСТВИТЕЛЬНЫХ

Имена существительные изменяются по числам.

Единственное число	Множественное число
берёз а	берёз ы
книг а	книг и
тень □	тен и
мор е	мор я
письм о	письм а
плеч о	плеч и
арбуз □	арбуз ы
муравей □	муравь и



Имена существительные, имеющие только множественное число

брюки	грабли	заморозки	ножницы
весы	деньги	каникулы	румяна
вилы	дети	кусачки	очки
ворота	дрожжи	люди	сани
вожжи	шахматы	опилки	сутки
чернила	жмурки	будни	сумерки

Имена существительные, имеющие только единственное число

масло	небо	мошकारа
мясо	пение	кукуруза
молоко	поэзия	крыжовник
мёд	творчество	листва
одежда	лирика	сено
обувь	юмор	морковь
посуда	погода	сахар
железо	свежесть	здоровье
нефть	сметана	верность
цемент	крапива	любовь

А также некоторые слова иностранного происхождения: **метро, кино, кашне, пальто, радио, кофе, кафе, кенгуру** и др.

СЛОВА С НЕПРОВЕРЯЕМЫМ НАПИСАНИЕМ

автобус	карандаш	рисунок
аккуратно	класс	родина
аллея	компот	русский
берёза	коньки	сапоги
богатство	корова	сахар
болото	лопата	сегодня
езде	машина	скоро
весело	медведь	собака
ветер	молоко	сорока
воробей	мороз	тетрадь
ворона	налево	товарищ
воскресенье	народ	трамвай
герой	овощи	троллейбус
город	огород	урожай
девочка	огурец	ученик
дежурный	пальто	учитель
деревня	пассажир	фамилия
дорога	пенал	февраль
до свидания	песок	хоккей
завод	платок	хорошо
завтра	пловец	шоссе
заяц	помидор	яблоко
здравствуйте	портрет	ягода
земляника	работа	язык

ПАДЕЖИ ИМЁН СУЩЕСТВИТЕЛЬНЫХ

Падеж	Вспомога- тельные слова	Падежные вопросы	Предлоги
И. п.	есть	кто? что?	
Р. п.	нет	кого? чего?	без, возле, до, из, около, от, подле, с, у
Д. п.	дать, подойти к	кому? чему?	к, по
В. п.	вижу	кого? что?	под, за, про, через, в, на
Т. п.	любуюсь	кем? чем?	за, между, над, под, с
П. п.	говорить	о ком? о чём?	в, о, на, при

ПРАВОПИСАНИЕ ИМЁН СУЩЕСТВИТЕЛЬНЫХ, ОКАНЧИВАЮЩИХСЯ НА ШИПЯЩИЕ

Имена существительные мужского рода, оканчивающиеся на шипящие, пишутся без мягкого знака.

Имена существительные женского рода, оканчивающиеся на шипящие, пишутся с мягким знаком.

уж
кирпич
кулич
ключ
плющ
плащ
малыш
нож

мышь
брошь
вещь
вошь
дочь
ложь
ночь
рожь



СКЛОНЕНИЯ ИМЁН СУЩЕСТВИТЕЛЬНЫХ

1-е склонение	мужской род	} -а, -я	юнош <input type="text" value="а"/>
	женский род		пап <input type="text" value="а"/> дяд <input type="text" value="я"/>
2-е склонение	мужской род	—	птиц <input type="text" value="а"/> семь <input type="text" value="я"/> земл <input type="text" value="я"/>
	средний род	-о, -е	отец <input type="text"/> край <input type="text"/> день <input type="text"/> зерн <input type="text" value="о"/> пол <input type="text" value="е"/> счасть <input type="text" value="е"/>
3-е склонение	женский род	-ь	дочь <input type="text"/> рожь <input type="text"/> соль <input type="text"/>

РОД ИМЁН ПРИЛАГАТЕЛЬНЫХ

Определяется по роду имени существительного, с которым оно употреблено.

какой?

Мужской род: узкий переул^ок

какая?

Женский род: древняя ист^ория

какое?

Средний род: песчаное д^но

ЧИСЛО ИМЁН ПРИЛАГАТЕЛЬНЫХ

Определяется по числу имени существительного, с которым оно употреблено.

Число Род	Единственное	Множественное
	Мужской	спел ^{ый} плод
Женский	газов ^{ая} плита	газов ^{ые} плиты
Средний	летн ^{ее} платье	летн ^{ие} платья

НЕОПРЕДЕЛЁННАЯ ФОРМА ГЛАГОЛА

ЧТО ДЕЛАТЬ?	ЧТО СДЕЛАТЬ?
строить читать отвечать учить ловить заниматься улыбаться	решить испечь ответить забыть поймать положиться спрятаться

Глаголы бывают совершенного и несовершенного вида.

Совершенный вид — действие уже сделано, закончено, то есть совершено.

Что сделал? — **написал, выучил**

Несовершенный вид — действие ещё не закончено.

Что делает? — **пишет, учит**

ЗАПОМНИ

Частица **не** с глаголами
всегда пишется раздельно.

Не выучил.

ИЗМЕНЕНИЕ ГЛАГОЛОВ ПО ВРЕМЕНАМ

Настоящее время	что делает?	смотрит пилит рисует идёт
Прошедшее время	что делал? что сделал?	смотрел пилил рисовал шёл
Будущее время	что будет делать? что сделает?	будет смотреть посмотрит будет пилить распилит будет рисовать нарисует будет идти пойдёт

СПРЯЖЕНИЕ ГЛАГОЛОВ

Спряжением называют изменение глаголов по числам и лицам. Выделяют два типа изменения окончаний при спряжении глаголов: 1-е и 2-е спряжения.

	1-е лицо	2-е лицо	3-е лицо
Ед.ч.	я работа <u>ю</u> отдыха <u>ю</u>	ты работа <u>ешь</u> отдыха <u>ешь</u>	он она оно } работа <u>ет</u> отдыха <u>ет</u>
Мн.ч.	мы работа <u>ем</u> отдыха <u>ем</u>	вы работа <u>ете</u> отдыха <u>ете</u>	они } работа <u>ют</u> отдыха <u>ют</u>

I спряжение	II спряжение
<p>Все глаголы на -еть, -ать, -оть, -уть, -ть (кроме 11 глаголов-исключений), а также глаголы на -ить: брить, зиждиться, стелить</p>	<p>Глаголы на -ить (в неопределённой форме), а также 11 глаголов-исключений: гнать, дышать, держать, зависеть, видеть, слышать и обидеть, а ещё терпеть, вертеть, ненавидеть и смотреть</p>

ИМЯ ЧИСЛИТЕЛЬНОЕ

Имена числительные обозначают количество или порядок предметов при счёте. Имена числительные могут быть:

- **количественными** (отвечают на вопрос **сколько?**): **пять** книг;
- **порядковыми** (отвечают на вопрос **какой по счёту?**): **четвёртый** этаж;
- **простыми**: **три, восемь**;
- **сложными**: **пятьсот, семьсот**;
- **составными**: **тридцать три, сто сорок пять**;
- **дробными**: **три пятых, две седьмых**.

НАРЕЧИЕ

Наречие — неизменяемая часть речи, обозначающая признак действия или качество. Отвечает на вопрос **как?**

Правописание наречий

Наречия с приставками **в-**, **за-**, **на-** имеют на конце букву **о**: **вправо**, **затемно**, **налево**.

Наречия с приставками **до-**, **из-**, **с-** имеют на конце букву **а**: **дотла**, **издавна**, **сплеча**.

На конце наречий после шипящих пишется **ь**: **настежь, прочь**.

Исключения: **уж, замуж, невтерпёж**.

ВИДЫ ПРЕДЛОЖЕНИЙ

По интонации

Восклицательные: Мне подарили щенка!

Невосклицательные: Мне подарили щенка.

По цели высказывания

Повествовательные: На дворе хорошая погода.

Вопросительные: Почему вы не гуляете?

Побудительные: Идите скорее.

По наличию

второстепенных членов

Нераспространённые: Весна пришла.

Распространённые: Снег сошёл с полей.

ЧЛЕНЫ ПРЕДЛОЖЕНИЯ

Главные члены предложения

Подлежащее. Кто? Что?(имя существительное, местоимение)

Сказуемое. Что делает? (глагол)

Второстепенные члены предложения

Определение. Какой? Чей? (имя прилагательное)

Дополнение. Кого? Что? Кому? Чему? Кем? Чем?
О ком? О чём? (имя существительное)

Обстоятельство. Где? Когда? Куда? Откуда? Как?
Почему? Зачем?(наречие, имя существительное)

ПОРЯДОК РАЗБОРА ПРЕДЛОЖЕНИЯ

1. Какое предложение по цели высказывания?
2. Какое предложение по интонации?
3. Распространённое или нераспространённое.
4. Найти главные члены предложения, определить, какими частями речи они выражены.
5. Поставить вопросы от подлежащего и сказуемого и найти второстепенные члены предложения, определить, какими частями речи они выражены.

Образец:

что делали?
откуда? *что?* *какие?*
Птицы клевали с ладони хлебные крошки.

Предложение повествовательное, невосклицательное, распространённое.

Кто? — птицы. **Подлежащее**, имя существительное.

Птицы (*что делали?*) клевали. **Сказуемое**, глагол.

Клевали (*что?*) крошки. **Дополнение**, имя существительное.

Клевали (*откуда?*) с ладони. **Обстоятельство места**, имя существительное с предлогом.

Крошки (*какие?*) хлебные. **Определение**, имя прилагательное.

МОРФОЛОГИЧЕСКИЙ РАЗБОР ИМЕНИ СУЩЕСТВИТЕЛЬНОГО

1. Часть речи.
2. Начальная форма (И. п., ед. ч.).
3. Собственное или нарицательное.
4. Одушевлённое или неодушевлённое.
5. Род.
6. Склонение.
7. Число.
8. Падеж.
9. Член предложения.

Образец:

На поляне растёт много цветов.

(На) поляне — имя существительное, нач. ф. — поляна, нариц., неодуш., ж. р., 1-е скл., ед. ч., П. п., обстоятельство места.

МОРФОЛОГИЧЕСКИЙ РАЗБОР ИМЕНИ ПРИЛАГАТЕЛЬНОГО

1. Часть речи.
2. Начальная форма (И. п., ед. ч., м. р.).
3. Качеств., относит. или притяжат.
4. Род.
5. Число.
6. Падеж.
7. Член предложения.

Образец:

На горных вершинах ещё лежит снег.

(На) горных — имя прилагательное, нач. ф. — горный, относит., ж. р., мн. ч., П. п., определение.


МОРФОЛОГИЧЕСКИЙ РАЗБОР ГЛАГОЛА

1. Часть речи.
2. Начальная форма — неопределённая форма глагола.
3. Вид.
4. Переходность.
5. Возвратность.
6. Спряжение.
7. Наклонение.
8. Число.
9. Время (если есть).
10. Лицо (если есть).
11. Род (если есть).
12. Член предложения.

Образец:

Мальчик выучил правило.

Выучил — глагол, нач. ф. — выучить, совершенный вид, переходн., невозвратн., II спряжение, изъявит. наклонение, ед. ч., прошедшее вр., 3-е лицо, м. р., сказуемое.



СОДЕРЖАНИЕ

Гласные звуки	2
Сочетания жи-ши, ча-ща, чу-щу.....	3
Правила переноса	3
Согласные звуки	4
Фонетический разбор слова	5
Парные звонкие и глухие согласные звуки на конце слова	6
Безударные гласные в корне	6
Непроизносимые согласные	7
Удвоенные согласные	7
Состав слова	8
Разбор слова по составу	9
Правописание сложных слов	9
Разделительный мягкий знак.....	10
Правописание приставок, оканчивающихся на -з, -с	11
Правописание приставок и предлогов.....	12
Суффиксы имён существительных	13
Суффиксы имён прилагательных.....	14
Части речи	15
Род имён существительных.....	15
Число имён существительных	16
Имена существительные, имеющие только множественное число.....	17
Имена существительные, имеющие только единственное число	17
Слова с непроверяемым написанием	18

Падежи имён существительных.....	19
Правописание имён существительных, оканчивающихся на шипящие	20
Склонения имён существительных	21
Род имён прилагательных	22
Число имён прилагательных.....	22
Неопределённая форма глагола.....	23
Изменение глаголов по временам.....	24
Спряжение глаголов.....	25
Имя числительное	26
Наречие	26
Правописание наречий.....	26
Виды предложений	27
Члены предложения	27
Порядок разбора предложения	28
Морфологический разбор имени существительного	29
Морфологический разбор имени прилагательного	29
Морфологический разбор глагола	30



Всё, что необходимо помнить на уроке русского языка и при подготовке домашних заданий, находится здесь. В любой момент школьник сможет быстро найти нужное правило и применить его.

Разноцветные наклейки-шпартгалки сэкономят время ученика и помогут ему быстро и надёжно запомнить правила.

Их можно наклеить на внутреннюю сторону обложки тетради, учебника или просто на видное место.

Пособие предназначено для работы в школе и дома.



Для детей младшего школьного возраста

И. Бахметьева

Правила по русскому языку для начальной школы

Художники: *Е. Ефремова, А. Шахгелдян*

УДК 372.881.1
ББК 81.2Рус-922

Подписано в печать 29.09.15. Формат 70×90/16. Бумага офсетная.
Гарнитура «Прагматика». Печать офсетная. Печ. л. 2. Заказ №3365-15.

ООО «Стрекоза». 129515, г. Москва, ул. Академика Королева, д. 4, корп. 4.

Знак информационной
продукции **6+**

Отпечатано в ОАО «Кострома». 156010, г. Кострома, ул. Самоковская, 10.

ISBN 978-5-9951-2606-5



9 785995 126065 >



Для реализации:
107076, г. Москва, Стромьинский пер., д. 4.
E-mail: info@strecoza.ru
Наш сайт: www.strecoza.ru

© И. Бахметьева, 2015

© ООО «Стрекоза», 2015

И.п.	есть	кто? что?	куст□, трав□, дерев□
Р.п.	нет	кого? чего?	куст□, трав□, дерев□
Д.п.	дать	кому? чему?	кусту, траве, дереву
В.п.	вижу	кого? что?	куст□, траву, дерев□
Т.п.	доволен	кем? чем?	кустом, травой, деревом
П.п.	думать	о ком? о чём?	о кусте, о траве, о дереве

ЖИ — ШИ
ЧА — ЩА
ЧУ — ЩУ



Члены предложения

<u>подлежащее</u>	кто? что?
<u>сказуемое</u>	что делать?
<u>определение</u>	какой? чей?
<u>дополнение</u>	падежные вопросы
<u>обстоятельство</u>	где? когда? куда? откуда? как? зачем? почему?

В начале слова, после гласных, букв **ъ** и **ь**

[Й'Э] [Й'О] [Й'У] [Й'А]

Е

Ё

Ю

Я

[Э]

[О]

[У]

[А]

после согласных

Не переноси
одну букву!



Последовательность разбора слова по составу



НЕ  **ГЛАГОЛ**
РАЗДЕЛЬНО!



Звонкие	Б В Г Д Ж З
Глухие	П Ф К Т Ш С

что делать — **ТЬСЯ**

что делают — **ТСЯ**

[Ж], [Ш], [Ц]

всегда твёрдые

[Й'], [Ч'], [Щ']

всегда мягкие



Приставки «3»
нет!

Глаголы-исключения

II спряжение	I спряжение
гнать, дышать, держать, зависеть, видеть, слышать и обидеть, а ещё терпеть, вертеть, ненавидеть и смотреть	брить, стелить, зигждиться

Личные окончания глаголов

Лицо	I спряжение		II спряжение	
	Ед. ч.	Мн. ч.	Ед. ч.	Мн. ч.
1-е (я, мы)	-у (-ю)	-ем (-ём)	-у (-ю)	-им
2-е (ты, вы)	-ешь (-ёшь)	-ете (-ёте)	-ишь	-ите
3-е (он, они, она)	-ет (-ёт)	-ут (-ют)	-ит	-ат (-ят)

I скл.	м. р.	<input type="text" value="а"/>	<input type="text" value="я"/>
	ж. р.		
II скл.	м. р.	<input type="text"/>	
	ср. р.	<input type="text" value="о"/>	<input type="text" value="е"/>
III скл.	ж. р.	<input type="text" value="ь"/>	

Есть	Нет
сапог И	сапог <input type="checkbox"/>
чулок И	чулок <input type="checkbox"/>
носок И	носок ОВ
солдат Ы	солдат <input type="checkbox"/>
татар Ы	татар <input type="checkbox"/>
помидор Ы	помидор ОВ
яблок И	яблок <input type="checkbox"/>